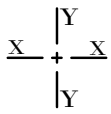
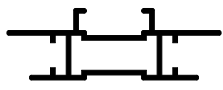
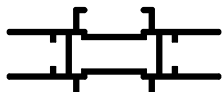



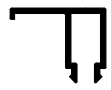
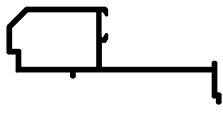

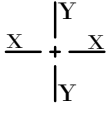

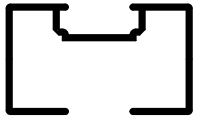
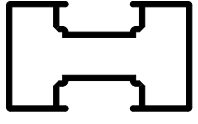
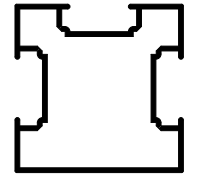
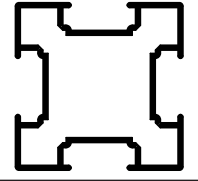
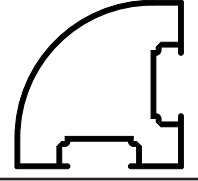
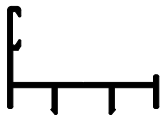



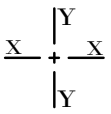

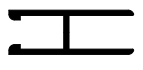
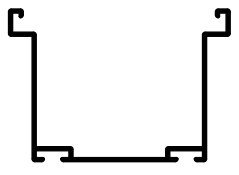
SISTEMAS PARA LA ARQUITECTURA MODERNA



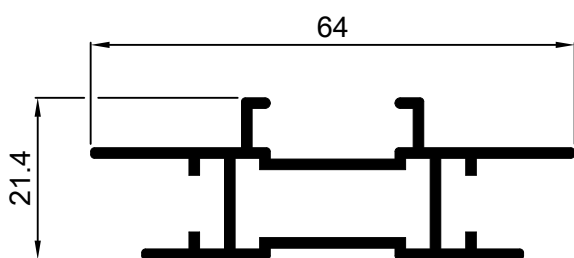
CATÁLOGO DE PRODUCTO
MAMPARAS DE OFICINAS

Referencia		Descripción	Momentos cm ⁴		Perímetro dm	Peso Kg
			I _x	I _y		
850		Perfil secundario de 64X21.4mm	0.99	5.93	34.2	0.653
851		Perfil principal de 64X28 mm	1.47	7.77	40.3	0.770
852		Junquillo 40X19.8 mm	0.46	1.01	16.9	0.329
454		Tapa interior para panel	0.09	0.53	12.4	0.213
855		Tapa interior para vidrio	0.09	2.26	18.8	0.329
853		Junquillo de remate de 25,35X19.8	0.39	0.47	13.7	0.267
856		Batiente puerta de 71.4X21.5 mm	1.7	10.24	31.5	0.599
857		Travesaño mampara doble de 60.8X33 mm	7.89	21.13	41.9	1.296

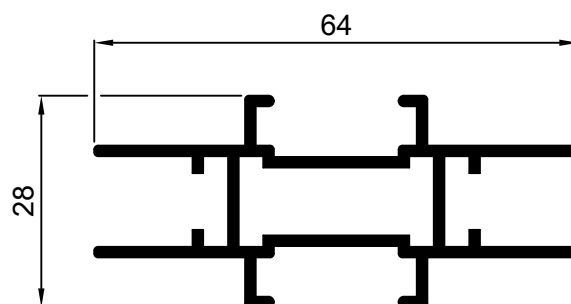
Referencia		Descripción	Momentos cm ⁴		Perímetro dm	Peso Kg
			I _x	I _y		
858		Junquillo mampara de 32.7X5.4 mm	0.04	0.8	13.2	0.232
859		Mampara una cara de 49X29 mm	2.35	7.09	30.7	0.578
860		Mampara dos caras de 49X29 mm	2.71	7.44	37.7	0.713
861		Mampara tres caras de 49X49 mm	10.82	10.70	49.5	0.937
862		Mampara cuatro caras de 49X49 mm	10.82	10.82	53.3	1.007
863		Esquinero mampara 49X29 mm	8.32	8.32	42.4	0.802
864		Marco puerta de 40X27 mm	0.59	2.48	19.6	0.367
865		Marco inferior vitrina de 34.1X16 mm	0.46	2.12	20.7	0.402

Referencia		Descripción	Momentos cm ⁴		Perímetro dm	Peso Kg
			Ix	Iy		
866		Marco superior vitrina de 34.1X16 mm	0.46	2.12	20.7	0.402
867		Hoja ruleta vitrina de 33X11.7 mm	0.28	0.94	15.8	0.305
868		Cazoleta mampara doble de 81.3X56 mm	12.89	27.61	43.9	0.894

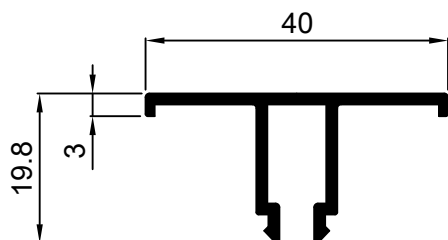
850 Secundario de 64X21.4mm



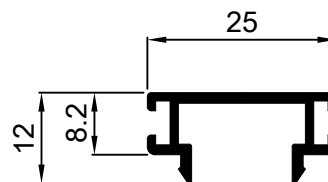
851 Perfil principal de 64X28 mm



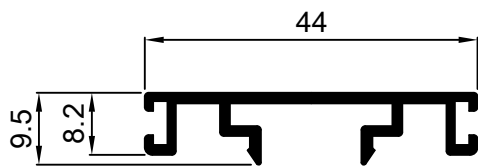
852 Junquillo 40X19.8 mm



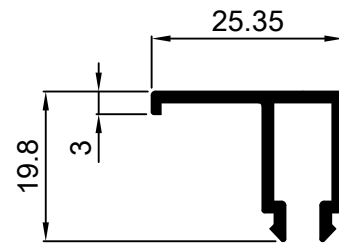
854 Tapa interior para panel



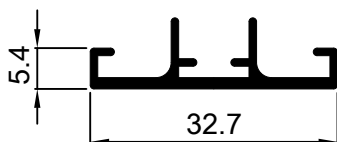
855 Tapa interior para vidrio



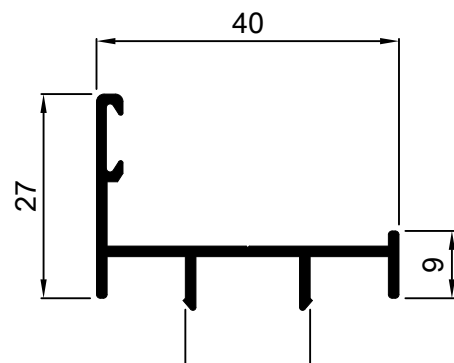
853 Junquillo de remate



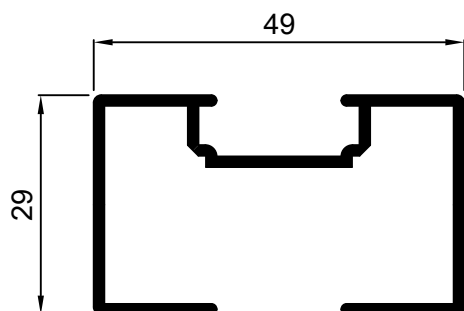
858 Junquillo mampara doble



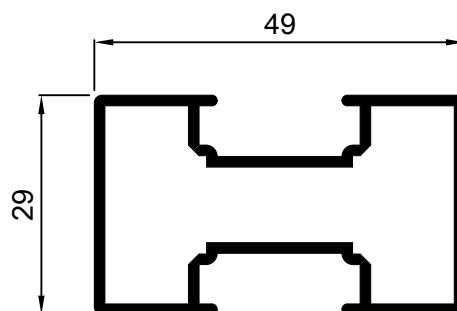
864 Marco puerta de 40X27



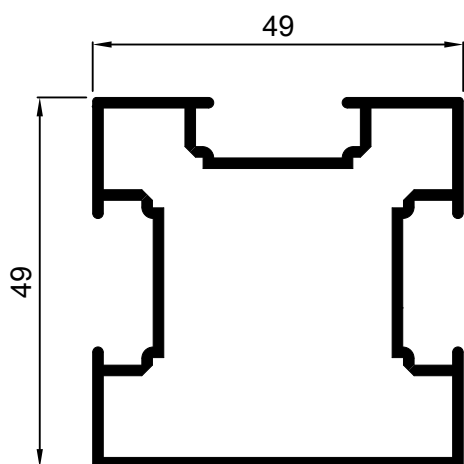
859 Mampara una cara 49X29 mm



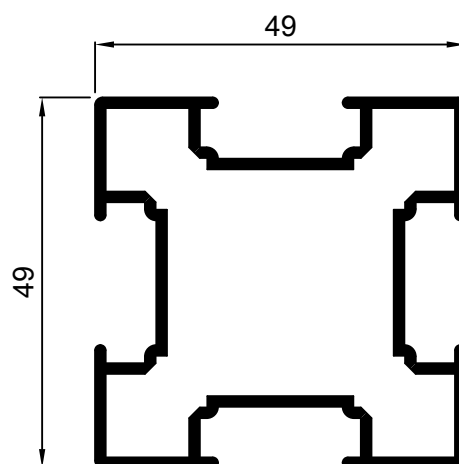
860 Mampara dos caras 49X29 mm



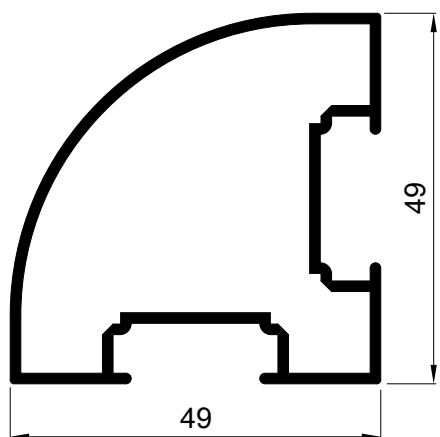
861 Mampara tres caras 49X49 mm



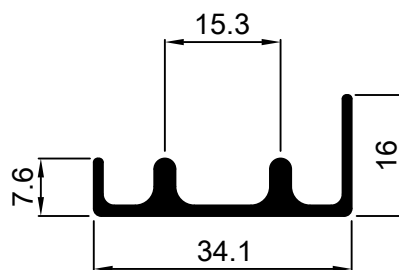
862 Mampara cuatro caras 49X49 mm



863 Esquinero mampara 49X49 mm



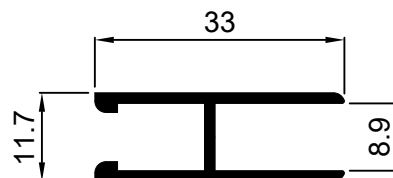
865 Marco inferior vitrina



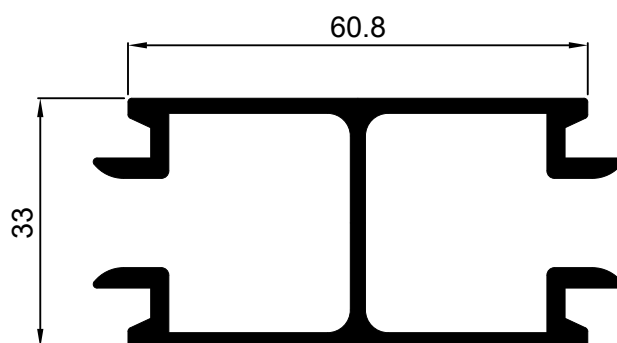
866 Marco lateral vitrina



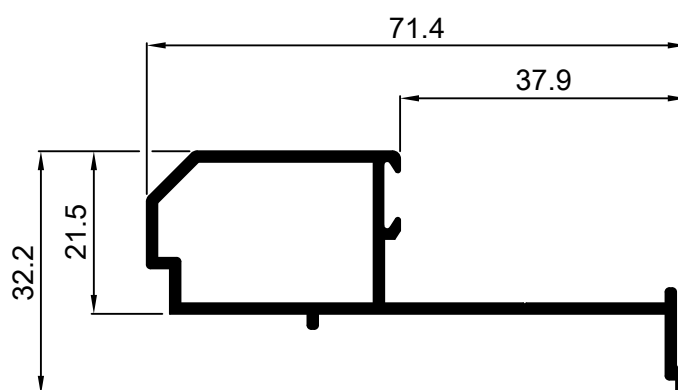
867 Hoja ruleta corredera



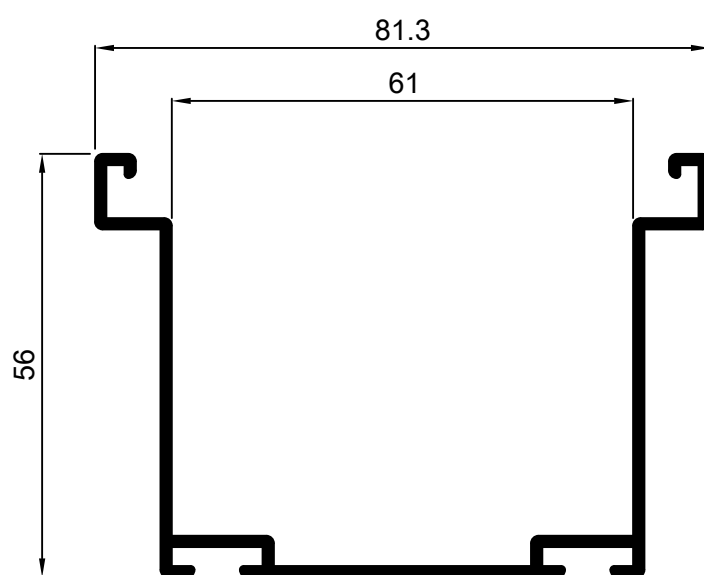
857 Travesaño mampara doble











856 Batiente puerta




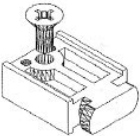


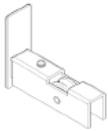


868 Cazoleta mampara doble



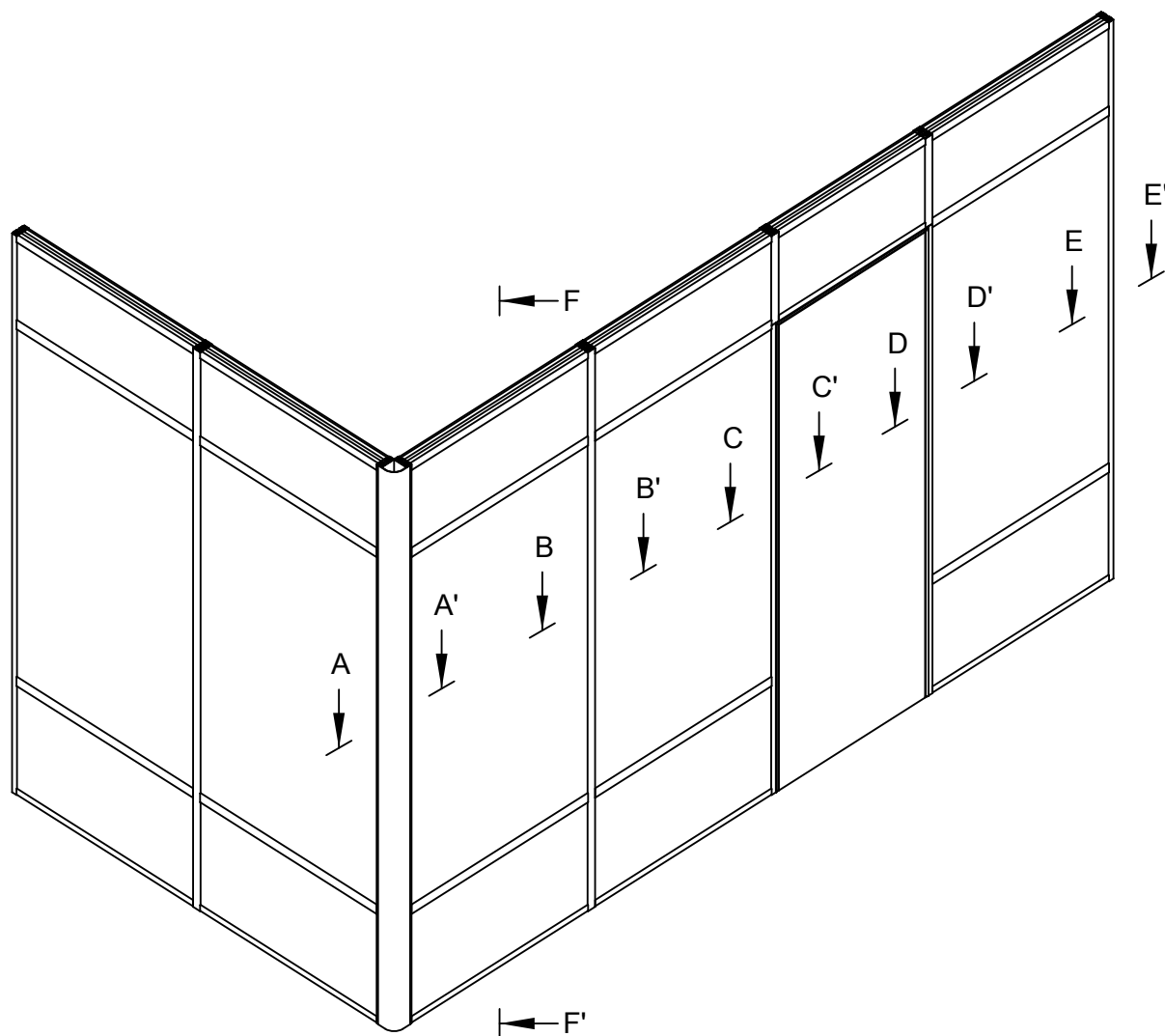
GOMAS MAMPARA OFICINA

IMAGEN	REFERENCIA	DESCRIPCIÓN Y CARACTERÍSTICAS
	G097	Goma acristalar en perfiles 859-860-861-862
	G090	Goma interior de clipar (EPDM) (T-926)
	G091	Goma acristalar precortada (1,7 - 2,7 mm, EPDM) (T-1102)
	G092	Goma acristalar precortada (2,5 - 4 mm, EPDM) (T-1103)
	G093	Goma acristalar precortada (3,5 - 5 mm, EPDM) (T-1104)
	G094	Goma acristalar precortada (4,5 - 6 mm, EPDM) (T-1105)
	G095	Goma acristalar precortada (5 - 7 mm, EPDM) (T-1106)
	G096	Goma acristalar precortada (6 - 9 mm, EPDM) (T-1108)

ACCESORIOS MAMPARA OFICINA

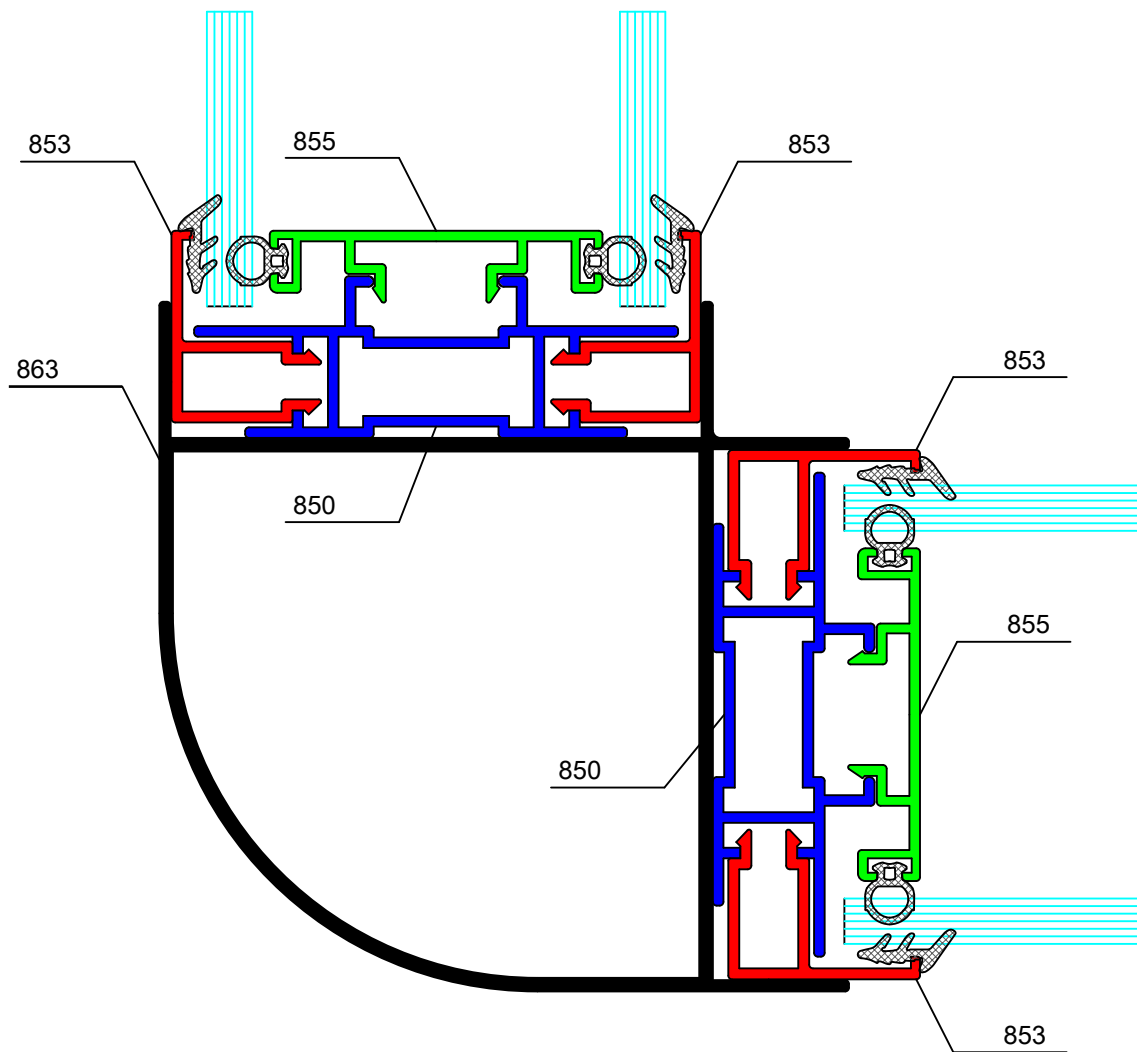
IMAGEN	REFERENCIA	DESCRIPCIÓN Y CARACTERÍSTICAS
	B084	Bisagra mampara para perfil 856
	T072	Tensor mampara para perfiles 850 y 851
	G098	Pinzas mampara
	G099	Ataque de mampara
	R063	Rueda de vitrina
	T070	Portaestantes de latón
	T071	Tensor o grapas (3 piezas)

Serie división oficina doble



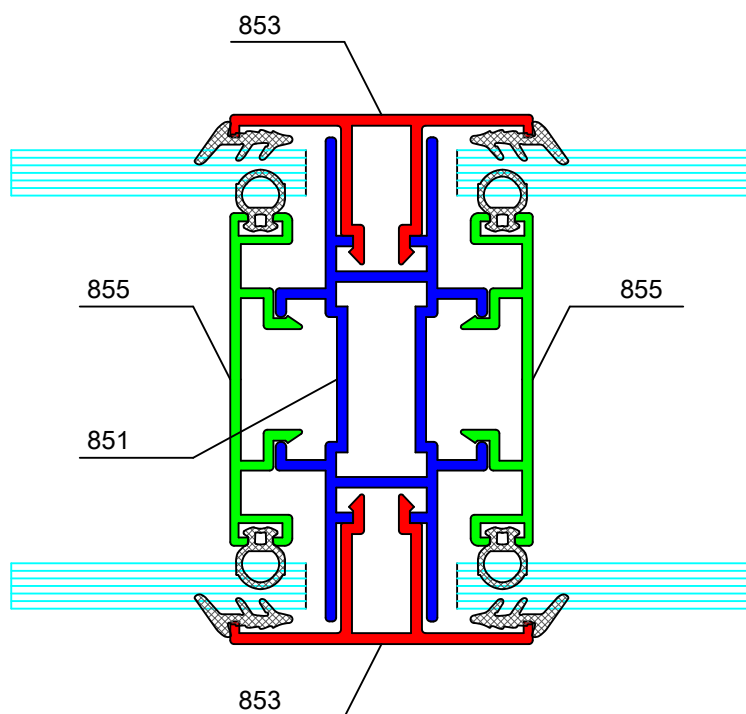
Serie división oficina doble

Sección A-A



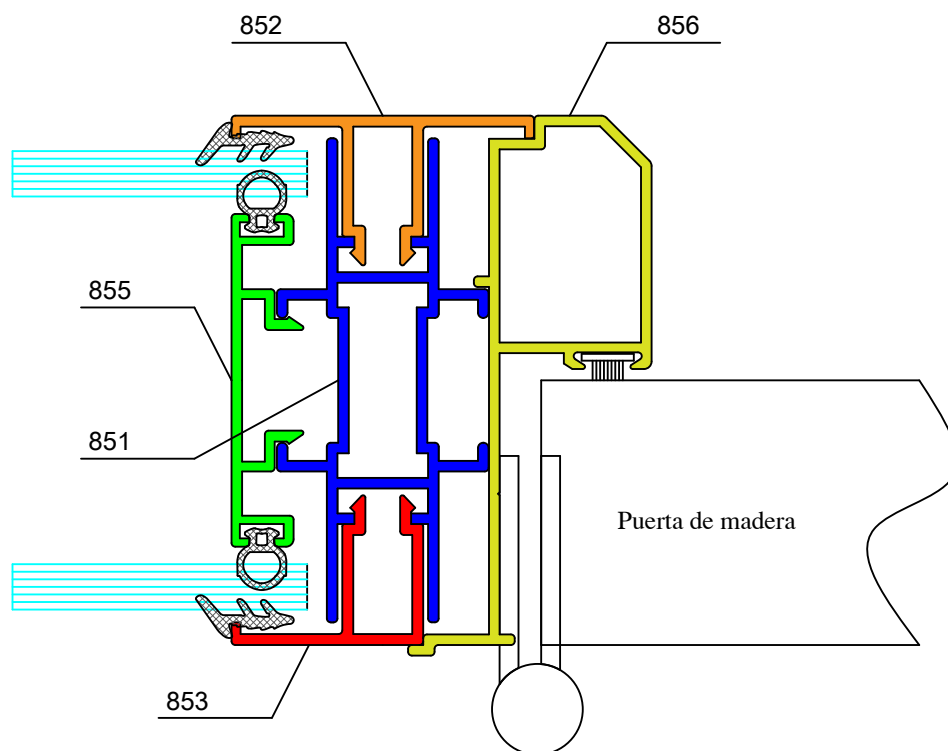
Serie división oficina doble

Sección B-B



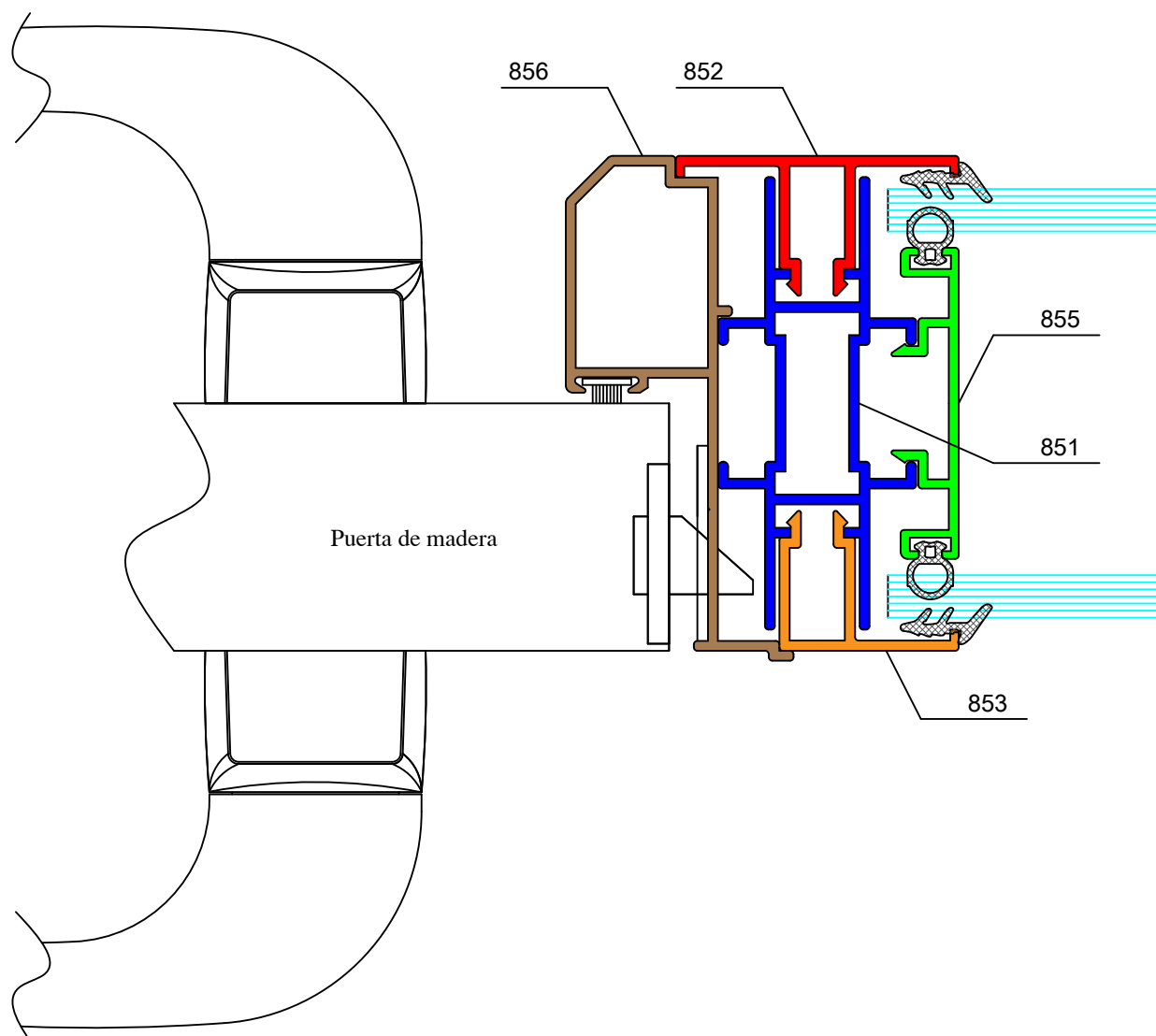
Serie división oficina doble

Sección C-C



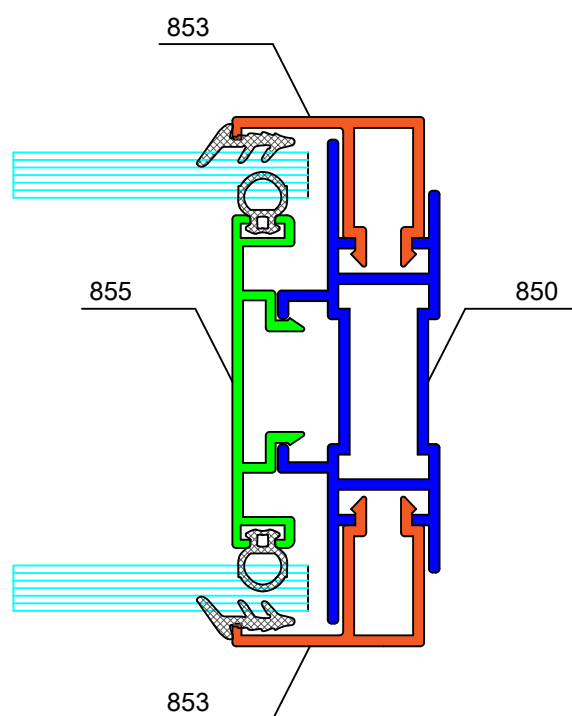
Serie división oficina doble

Sección D-D

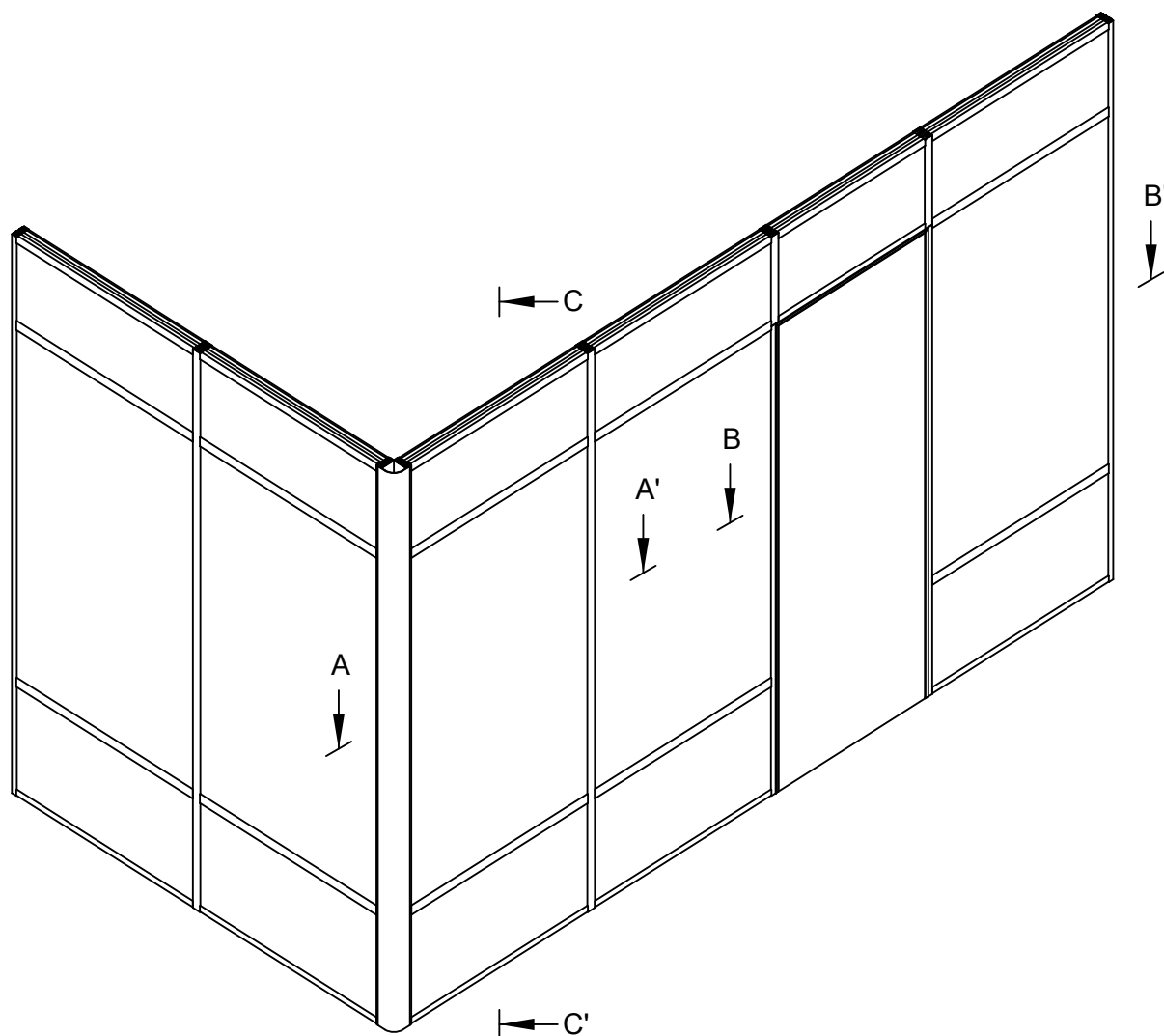


Serie división oficina doble

Sección E-E

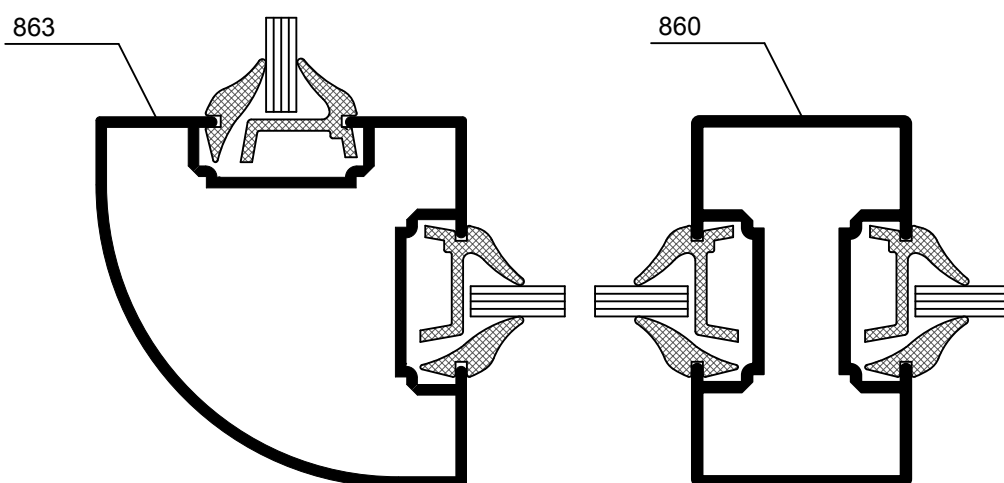


Serie división oficina sencilla



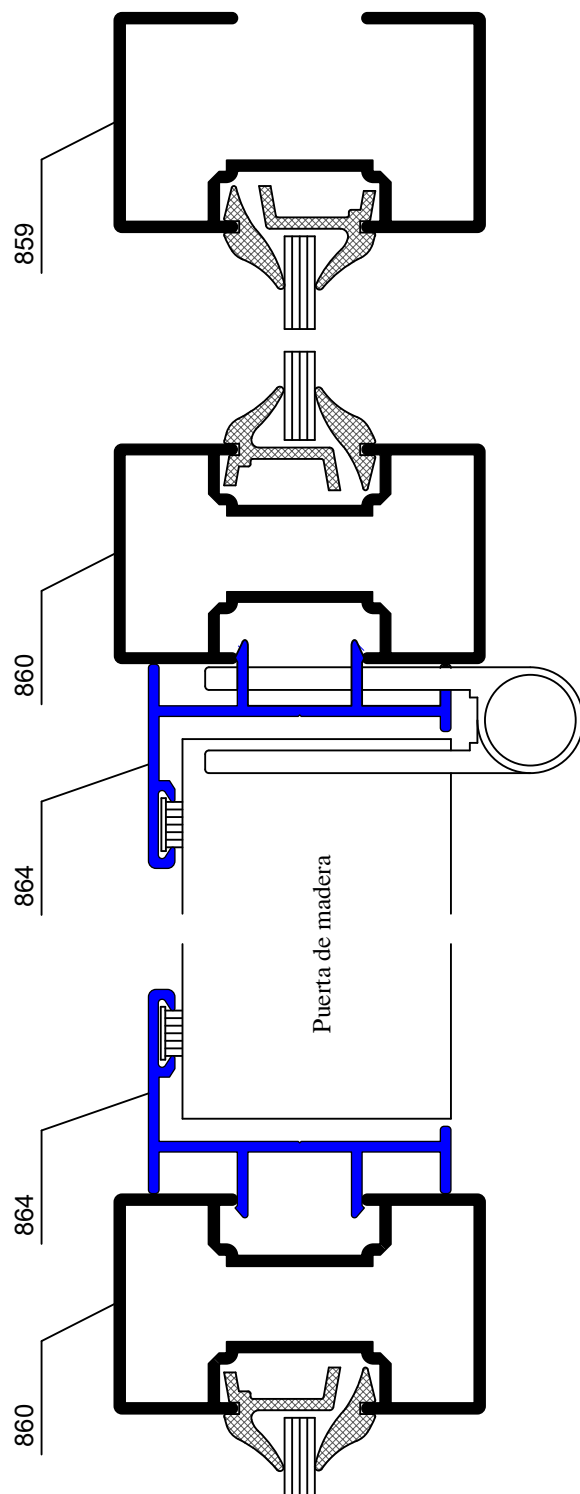
Serie división oficina sencilla

Sección A-A



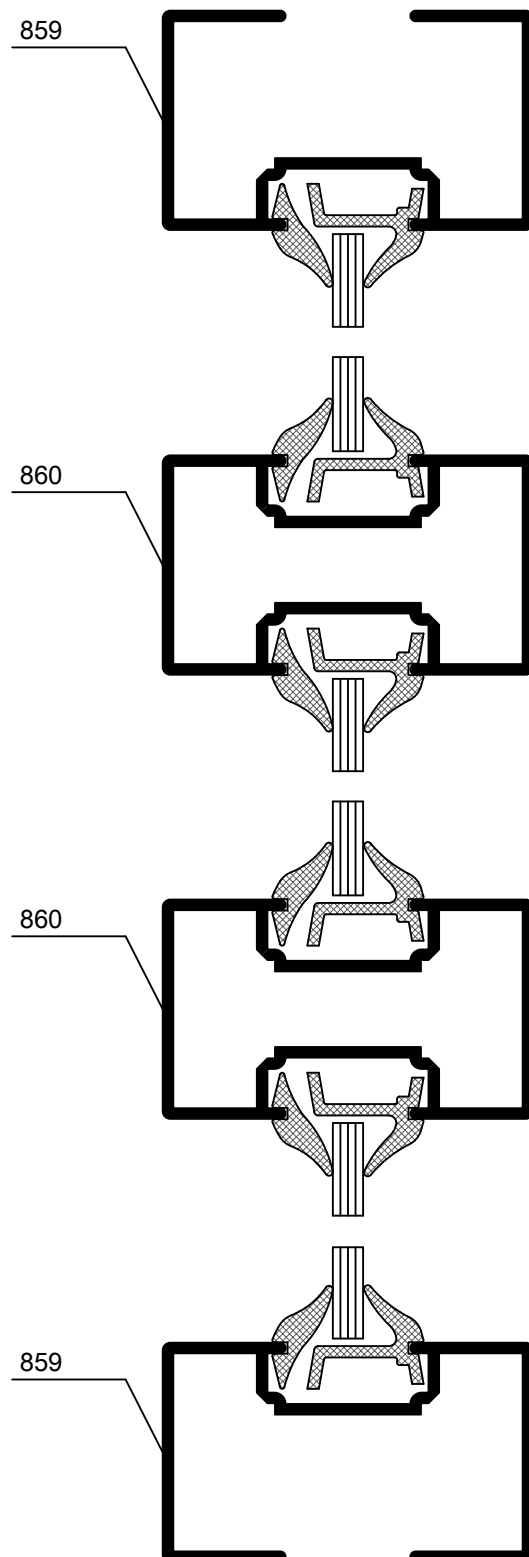
Serie división oficina sencilla

Sección B-B



Serie división oficina sencilla

Sección C-C



SISTEMAS PARA LA ARQUITECTURA MODERNA



ALUES S.L.

Polígono Industrial P29
Calle Tinte nº 4
28400 - Collado Villalba - Madrid
España

Telf: 910641620 / 661 621162
alues@aluessistemas.com

DISTRIBUIDOR OFICIAL DE SERIES:

